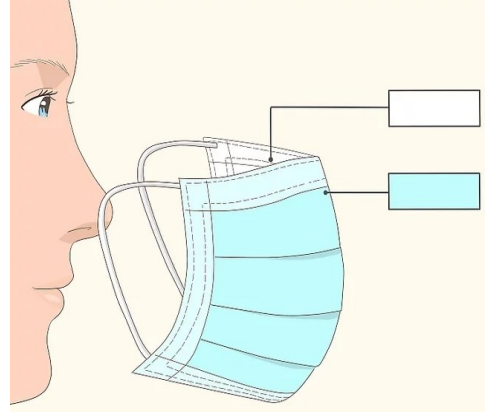


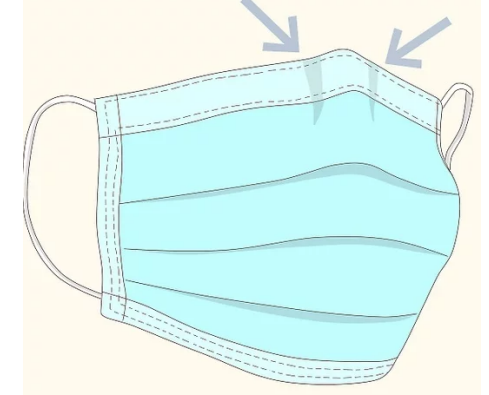
# Comment mettre un masque chirurgical



① Se laver correctement les mains



② Positionner le masque en le tenant par les élastiques : côté avec un signe (logo, face colorée) vers l'extérieur, l'autre côté contre le visage



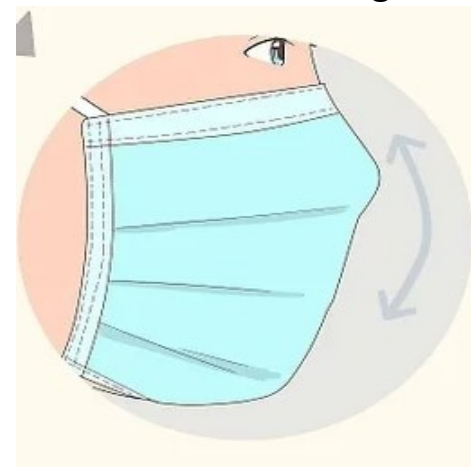
③ Mettre la languette métallique sur la racine du nez



④ Le positionner sur le nez et la bouche



⑤ Pincer la partie rigide sur le nez



⑥ Bien couvrir le nez et le menton



⑦ Se laver correctement les mains

**LAVEZ-VOUS LES MAINS si vous êtes amené à manipuler votre masque**